

CHIFFRES CLÉS DU **Tourisme**

BIDART 2021

MÉMO DE L'OFFRE

CAPACITÉ D'ACCUEIL



HÔTELS
442



**HÔTELLERIE
DE PLEIN AIR**
7 212



CHAMBRES D'HÔTES
208



**MEUBLÉS DU
TOURISME**
2 760



RÉSIDENCES DE TOURISME
578

NOMBRE DE LITS TOURISTIQUES MARCHANDS

11 200

Sources : Sirtaqui 2021, AirDNA-Liwango 2021.

PRISE DE PAROLE

MAITENA CAMOU,
*Directrice de l'Office de
Tourisme de Bidart*



A l'instar de 2020, 2021 restera une année marquée par la crise sanitaire malgré les résultats et le bénéfice que nous avons tous pu en tirer.

Le Pays basque dont les chiffres de fréquentation sont en hausse sur les bilans est bel et bien impacté par l'effet Covid, il y aura un avant et un après.

Aujourd'hui c'est à nous de faire preuve d'adaptabilité et de créativité pour impulser une nouvelle dynamique et trouver les ajustements pour faire face.

Les nouveaux projets portés en collaboration avec les institutions autour de l'observatoire touristique, la mise en place du RMD, la refonte de la stratégie de communication ou encore la création du forum de l'emploi saisonnier montrent la nécessité de travailler en étroite collaboration pour être plus efficaces.



Bidart
BIDARTE

www.bidarttourisme.com

RÉALISÉ PAR :



Agence d'attractivité et de
Développement Touristiques

LA FRÉQUENTATION **TOURISTIQUE**



BIDART 2021



VISITEURS
5 481 000 (+30%)



TOURISTES
585 000 (+19%)



EXCURSIONNISTES
4 896 000 (+31%)

NUITÉES MARCHANDES
(TAXE DE SÉJOUR 2021)
810 000 (+14%)

NUITÉES NON MARCHANDES
1 144 000 (+23%)

EXCURSIONNISTES
FRANÇAIS
3 909 000 (+31%)

EXCURSIONNISTES
ÉTRANGERS
987 000 (+35%)

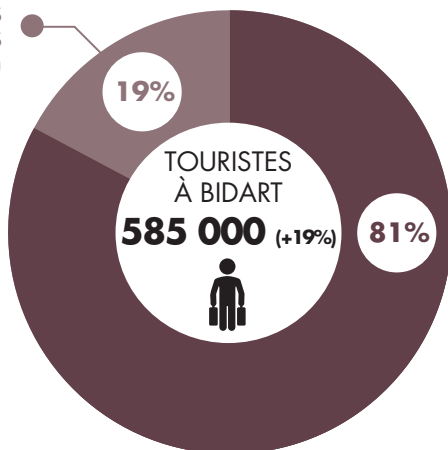
Sources : Flux Vision Tourisme 2021, Taxe de séjour 2021, AirDNA-Liwango 2021, Enquête de clientèle régionale 2020.

TOTAL RETOMBÉES ÉCONOMIQUES SUR LE TERRITOIRE

355 200 000 €
(+73 000 000€)



TOURISTES
ÉTRANGERS
(+20%)

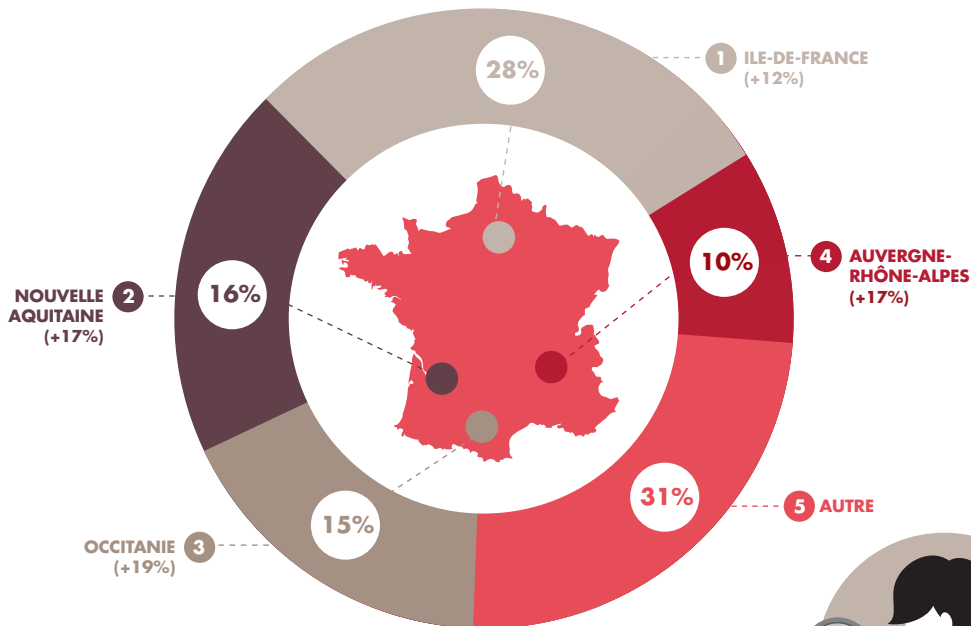


TOURISTES
FRANÇAIS
(+19%)

Source : Flux Vision Tourisme 2021.

ORIGINES DES TOURISTES FRANÇAIS

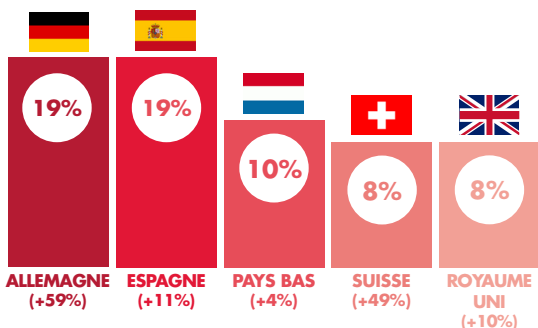
En volume de nuitées



Source : Flux Vision Tourisme 2021.

ORIGINES DES TOURISTES ÉTRANGERS

En volume de nuitées



Source : Flux Vision Tourisme 2021.

LEXIQUE



VISITEURS* : somme des touristes et excursionnistes.

TOURISTES* : personnes séjournant ponctuellement.

EXCURSIONNISTES* : personnes en visite ponctuelle pour la journée.

**ne sont pas pris en compte les visiteurs habitant dans les Pyrénées-Atlantiques.*

NUITÉES MARCHANDES : nuitées générées par des touristes en hébergement payant, plateforme collaboratives incluses. Données extraites de la taxe de séjour, AirDNA et Liwango en janvier 2022.

NUITÉES NON MARCHANDES : nuitées générées par des touristes en résidence secondaire, chez de la famille ou des amis.

RETOMBÉES ÉCONOMIQUES

(ESTIMATION) : Calcul selon les paniers de dépense moyenne par jour et par personne en Pays basque.

99.2€ de dépenses pour les touristes séjournant dans de l'hébergement marchand.

45.1€ de dépenses pour les touristes séjournant dans de l'hébergement non marchand.

45.1€ de dépenses pour les excursionnistes.

Paniers de dépenses évalués en 2019.

CHIFFRES DE LA COMMUNICATION

OFFICE DE TOURISME DE BIDART



31 284
FANS FACEBOOK
(+37%)



3 155
FOLLOWERS
(+6%)




19 973
ABONNÉS
(+20%)



70%
TAUX D'OUVERTURE
NEWSLETTER PRO
«HITZA»



235 232
VISITES SITE WEB



455 000
VUES POUR LA VIDÉO
QUI A LE PLUS BUZZÉ

E-RÉPUTATION



FACEBOOK



OFFICE DE TOURISME
NOMBRE TOTAL D'AVIS EN 2021
23



NOTE GÉNÉRALE
4,9/5



AVIS GOOGLE



OFFICE DE TOURISME
NOMBRE TOTAL D'AVIS EN 2021
31



NOTE GÉNÉRALE
4,4/5 POUR 230 AVIS

Source : Office de Tourisme de Bidart.

Retrouvez d'autres chiffres clés, données observatoires et bilans à cette adresse :

www.bidarttourisme.com/espace-pro/observatoire



Bidart
BIDARTE

www.bidarttourisme.com

RÉALISÉ PAR :



Agence d'attractivité et de
Développement Touristiques